



*Agosto 2012

COMPARATIVA TARIFAS AGUA PÚBLICA -AGUA PRIVATIZADA por uso domiciliario y por uso comercial e industrial

Factura vigente Agua Pública							
FACTURA CONSUMIDOR Cuatrimestre							
TRAMOS		MANTENIMIENTO CONTADORES	CUOTA FIJA	EJEMPLO CUATRIMESTRE		TOTAL ANUAL	AL MES
1-60 m3	0,4160 €			40 m3	24,5400 €	73,6200 €	6,1350 €
61-80 m3	0,5616 €	2,90 €	5,00 €	70 m3	47,2120 €	141,6360 €	11,8030 €
Más de 80 m3	0,8424 €			100 m3	92,1400 €	276,4200 €	23,0350 €

Factura Agua Privatizada desde el momento de su aprobación								
FACTURA CONSUMIDOR bimensual								
TRAMOS		MANTENIMIENTO CONTADORES uso domiciliario	MANTENIMIENTO CONTADORES uso especial	CUOTA FIJA	EJEMPLO BIMENSUAL		TOTAL ANUAL	AL MES
0-15 m3	0,416 €				15 m3	10,1900 €	61,1400 €	5,0950 €
15-30 m3	0,620 €	1,45 €	2,61 €	2,50 €	20 m3	16,3500 €	98,1000 €	8,1750 €
30-45 m3	0,800 €				35 m3	31,9500 €	191,7000 €	15,9750 €
más de 45 m3	0,900 €				50 m3	48,9500 €	293,7000 €	24,4750 €
Subidas fuertes de hasta el 25 % de media					100 m3	93,9500 €	563,7000 €	46,9750 €

Factura Agua Privatizada a los 5 años								
TRAMOS		MANTENIMIENTO CONTADORES uso domiciliario	MANTENIMIENTO CONTADORES uso especial	CUOTA FIJA	EJEMPLO BIMENSUAL		TOTAL ANUAL	AL MES
0-15 m3	0,657 €				15 m3	13,8050 €	82,8300 €	6,9025 €
15-30 m3	0,980 €	1,45 €	2,61 €	2,50 €	20 m3	23,5500 €	141,3000 €	11,7750 €
30-45 m3	1,264 €				35 m3	48,1900 €	289,1400 €	24,0950 €
más de 45 m3	1,422 €				50 m3	75,0500 €	450,3000 €	37,5250 €
Subidas del 50% de media +2% IPC cada año desde el segundo					100 m3	146,1500 €	876,9000 €	73,0750 €

Uso general, a aquellos relacionados con:

- Uso domiciliario

Uso especial, a aquellos relacionados con:

- Actividades de hostelería
- Actividades comerciales y de servicios en general.
- Estaciones de servicios y lavacoques.
- Actividades industriales y talleres en general.
- Agua para obras
- Piscinas comunitarias.



*Agosto 2012

COMPARATIVA TARIFAS AGUA PÚBLICA -AGUA PRIVATIZADA por uso domiciliario y por uso comercial e industrial

Comparativas por factura cuatrimestral			
RECIBO CUATRIMESTRE		RECIBO CUATRIMESTRE	
Consumos	PÚBLICA	PRIVATIZADA	PRIVATIZADA 5 AÑOS
40 m3	24,54 €	32,70 €	47,10 €
70 m3	47,21 €	63,90 €	96,38 €
100 m3	92,14 €	97,90 €	150,10 €

Comparativas por factura mensual			
RECIBO POR MES		RECIBO POR MES	
Consumos	PÚBLICA	PRIVATIZADA	PRIVATIZADA 5 AÑOS
40 m3	6,14 €	8,18 €	11,78 €
70 m3	11,80 €	15,98 €	24,10 €
100 m3	23,04 €	48,95 €	37,53 €

Comparativas por factura anual			
Agua Publica		Agua Privatizada	Agua Privatizada tras 5 años
Consumos	PÚBLICA	PRIVATIZADA	PRIVATIZADA 5 AÑOS
40 m3	73,62 €	98,10 €	141,30 €
70 m3	141,64 €	191,70 €	289,14 €
100 m3	276,42 €	587,40 €	450,30 €

PORCENTAJE DE SUBIDAS			
AL PRIVATIZAR		A LOS 5 AÑOS	ACUMULADO DESDE PRIVATIZ.
Consumos	% 1ª SUBIDA	% 2ª SUBIDA	% SUBIDA TOTAL
40 m3	33,25	51,63	84,9
70 m3	35,35	54,58	89,9
100 m3	6,25	55,56	61,8



*Agosto 2012

COMPARATIVA TARIFAS AGUA PÚBLICA -AGUA PRIVATIZADA para uso de riego, municipal y otras instalaciones

1

RIEGO: Factura vigente Agua Pública				
Tramo único	Cuota cuatrimestral	TOTAL ANUAL	AL MES	BIMENSUAL
	7,80€	93,60 €	1,95 €	3,90 €

RIEGO: Factura Agua Privatizada desde el momento de su aprobación				
Tramo variable/m3	cuota fija	cuota variable	EJEMPLO BIMENSUAL	
	3,90 €	0,50 €	350 m3	153,90 €
			800 m3	403,90 €
			1500 m3	753,90 €

RIEGO: Factura Agua Privatizada a los 5 años				
Tramo variable/m3	cuota fija	cuota variable	EJEMPLO BIMENSUAL	
	3,90 €	0,79 €	350 m3	240,90 €
			800 m3	635,90 €
			1500 m3	1.188,90 €

2

USO MUNICIPAL: Factura Agua pública. No se paga por que es bien propio				
Tramo variable/m3	cuota fija	cuota variable por m3	mantenimiento contadores	EJEMPLO BIMENSUAL
	- €	- €	- €	15.000 m3 - €
				20.000m3 - €
				30.000m3 - €

USO MUNICIPAL: Factura Agua Privatizada desde el momento de su aprobación				
Tramo variable/m3	cuota fija	cuota variable por m3	mantenimiento contadores	EJEMPLO BIMENSUAL
	1,50 €	0,50 €	1,45 €	15.000 m3 7.502,95 €
				20.000m3 10.002,95 €
				30.000m3 15.002,95 €

Se facturará cuando el consumo municipal sea superior al 10 % (173.950 m3) del consumo total del Municipio.

USO MUNICIPAL: Agua Privatizada a los 5 años				
Tramo variable/m3	cuota fija	cuota variable por m3	mantenimiento contadores	EJEMPLO BIMENSUAL
	1,50 €	0,79 €	1,45 €	15.000 m3 11.852,95 €
				20.000m3 15.802,95 €
				30.000m3* 23.702,95 €

Subidas del 50% de media +2% IPC cada año desde el segundo

OTRAS INSTALACIONES: Factura Agua pública				
TRAMOS	cuota fija	cuota variable por m3	mantenimiento contadores	EJEMPLO BIMENSUAL
		- €	- €	- €

OTRAS INSTALACIONES: Factura Agua Privatizada desde el momento de su aprobación				
TRAMOS		mantenimiento contadores	cuota fija	EJEMPLO BIMENSUAL
0-30m3	0,40€	3,00 €	2,00 €	29 m3 16,60 €
más de 30 m3	0,60€			1.000 m3 605,00 €
Ahora se cobra				2.500m3 1.505,00 €

OTRAS INSTALACIONES: Agua Privatizada a los 5 años				
TRAMOS		mantenimiento contadores	cuota fija	EJEMPLO BIMENSUAL
0-30m3	0,63€	3,00 €	2,00 €	29 m3 23,27 €
más de 30 m3	0,95€			1.000 m3 955,00 €
Sube 50%+2% IPC por año				2.500m3 2.380,00 €

Uso municipal, el correspondiente a:

- Edificios e instalaciones municipales

Uso otras instalaciones, el correspondiente a:

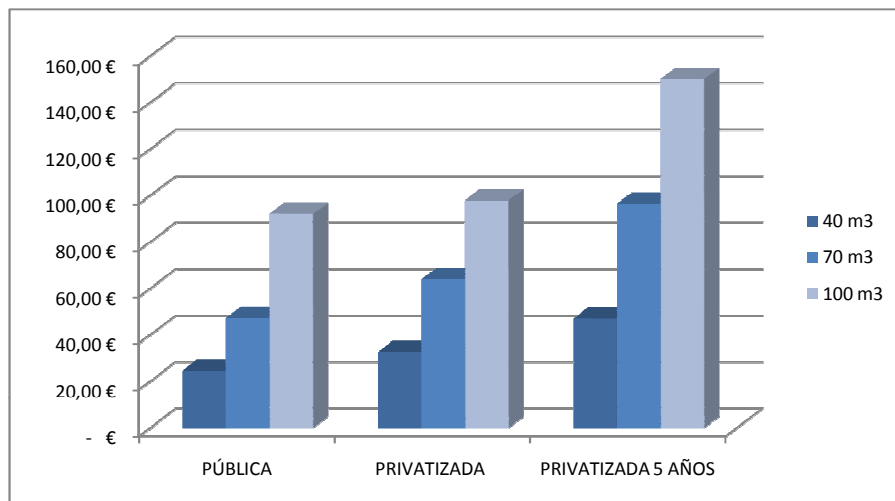
- 1 Centro de Salud
- 2 Institutos

Piscina municipal

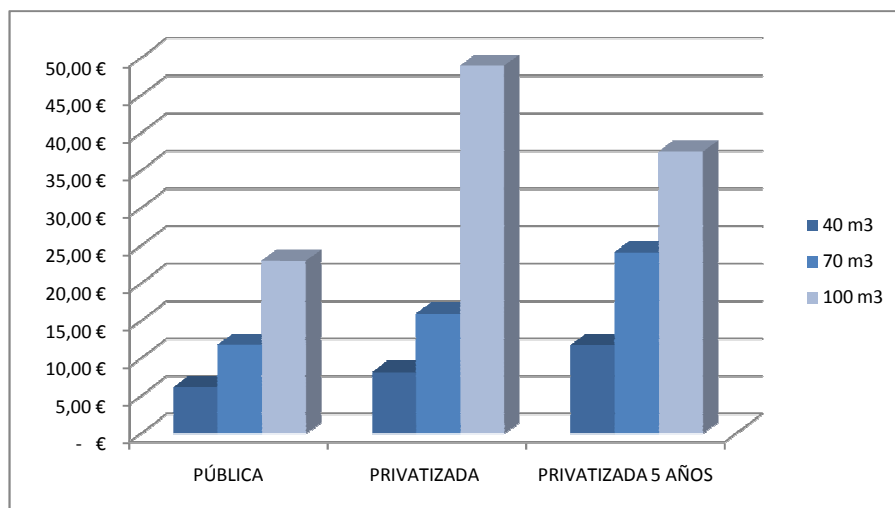


GRÁFICAS

EVOLUCIÓN DE PRECIOS A PAGAR EN 4 MESES PUBLICA-PRIVADA DOMICILIOS



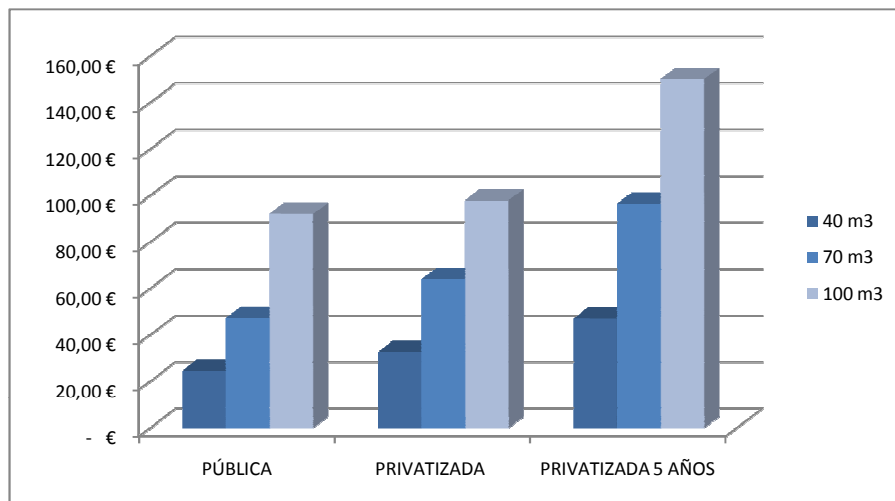
EVOLUCIÓN DE PRECIOS A PAGAR EN CANTIDAD MENSUAL PUBLICA-PRIVADA DOMICILIOS



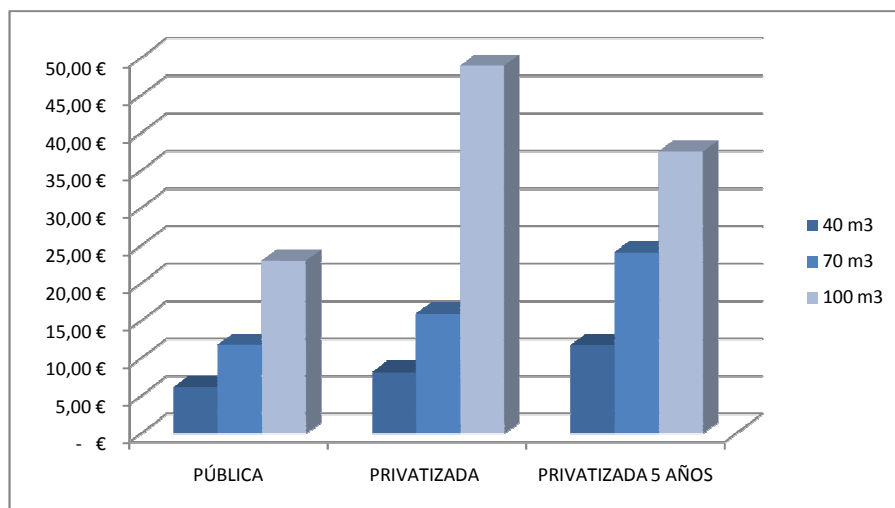


GRÁFICAS

EVOLUCIÓN DE PRECIOS A PAGAR EN 4 MESES PUBLICA-PRIVADA DOMICILIOS



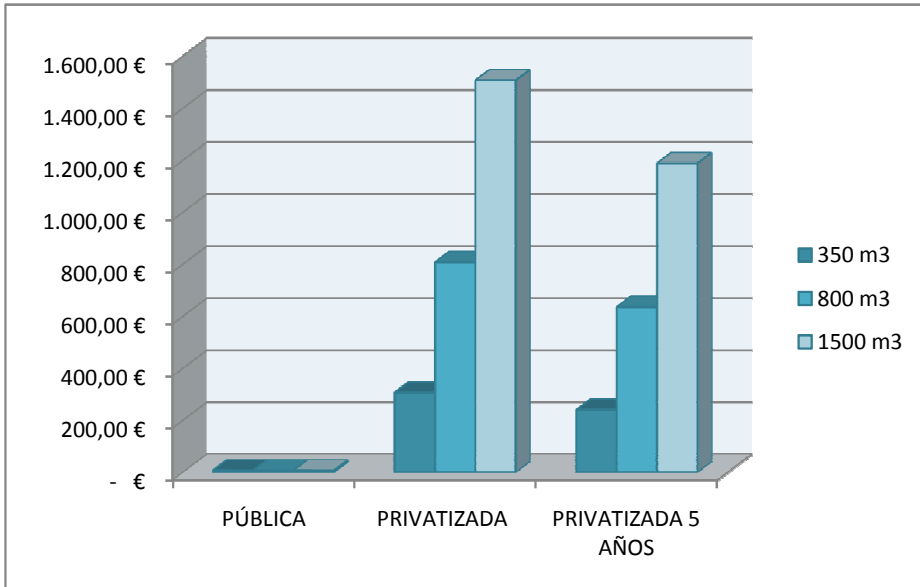
EVOLUCIÓN DE PRECIOS A PAGAR EN CANTIDAD MENSUAL PUBLICA-PRIVADA DOMICILIOS



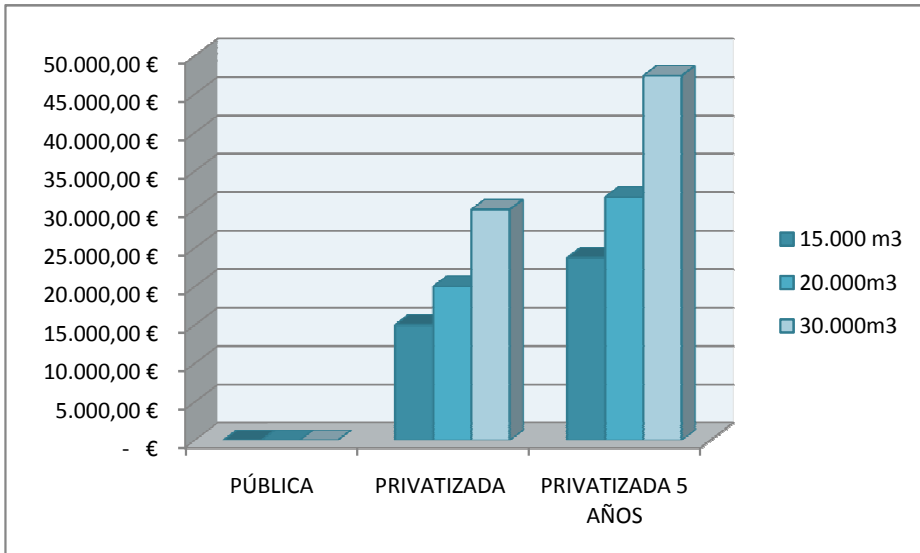


GRÁFICAS

EVOLUCIÓN DE PRECIOS A PAGAR EN 4 MESES PUBLICA-PRIVADA RIEGO



EVOLUCIÓN DE PRECIOS A PAGAR EN 4 MESES PUBLICA-PRIVADA USOS MUNICIPALES



EVOLUCIÓN DE PRECIOS A PAGAR EN 4 MESES PUBLICA-PRIVADA OTRAS INSTALACIONES

